


Mes outils pour écrire



B,D,P,Q

sans les confondre



b

q



Merci d'avoir téléchargé cette activité.

En téléchargeant ce document, vous vous engagez à respecter mes conditions d'utilisation :

- Ce document est uniquement pour l'utilisation personnelle, chez vous ou dans votre classe, en l'utilisant vous consentez à ne pas le reproduire ou le copier, sauf pour usage personnel.

Vous ne pouvez pas :





- Partager directement par mail, sur un autre site ou par tout autre moyen (ex : Dropbox..) veuillez s'il vous plait partager le lien de la page du site :
<http://jejoue-tujoues-nousapprenons.com>
- Vendre ou tirer profit de ce document que cela soit en version électronique ou imprimée
- Modifier ce document , le copier(même partiellement) ou le clamer comme votre propriété.

vous pouvez :

- Télécharger et sauvegarder ce document PDF sur votre ordinateur et en imprimer le nombre de copies nécessaire pour vos enfants ou votre classe.
- Partager le lien de la page de <http://jejoue-tujoues-nousapprenons.com> ou se trouve ce PDF.


Aide-mémoire écriture B,D,Q,P

Cartes et posters A5 à découper et plastifier .



B b

B b




Betty la baleine aime faire des bonds.

Dessine d'abord sa queue qui éclabousse puis son gros bidon.

D d


D d



Didier le dinosaure se dandine doucement.


N'oublie pas : d'abord son gros derrière dodu et ensuite son long cou.

Q q
Q q



Q uentin le q uetzal , est fier de sa
q ueue. Attention, pas trop vite !
Commence par son corps !

P p
P p



P avel le p uma est p erché
p ensivement sur son arbre. Trace
en p remier sa queue qui p end.