

Des petites fleurs en feutrine

Art et motricité fine

- Imprimer , découper, puis plastifier les pages 2 à 7. Perforer en haut à gauche pour pouvoir mettre un anneau qui reliera les fiches ensemble
- Imprimer le patron de la page 8 , s'en servir pour découper les formes dans de la feutrine.



©2017 Je joue, tu joues, nous apprenons.



Merci d'avoir téléchargé cette activité.

En téléchargeant ce document, vous vous engagez à respecter mes conditions d'utilisation :

- Ce document est uniquement pour l'utilisation personnelle, chez vous ou dans votre classe, en l'utilisant vous consentez à ne pas le reproduire ou le copier, sauf pour usage personnel.


Vous ne pouvez pas :

- Partager directement par mail, sur un autre site ou par tout autre moyen (ex : Dropbox..) veuillez s'il vous plait partager le lien de la page du site :
<http://jejoue-tujoues-nousapprenons.com>
- Vendre ou tirer profit de ce document que cela soit en version électronique ou imprimée
- Modifier ce document , le copier(même partiellement) ou le clamer comme sa propriété.

vous pouvez :


- Télécharger et sauvegarder ce document PDF sur votre ordinateur et en imprimer le nombre de copies nécessaire pour vos enfants ou votre classe.
- Partager le lien de la page de <http://jejoue-tujoues-nousapprenons.com> ou se trouve ce PDF.

*Des petites
fleurs...*



©2017 Je joue, tu joues, nous apprenons.

<http://jejoue-tujoues-nousapprenons.com>



Une tulipe



Fleur des
champs



Fleur d'une fée




Bourgeon d'iris



Une jonquille




Un iris



Une rose



Un coquelicot



Un épi de blé

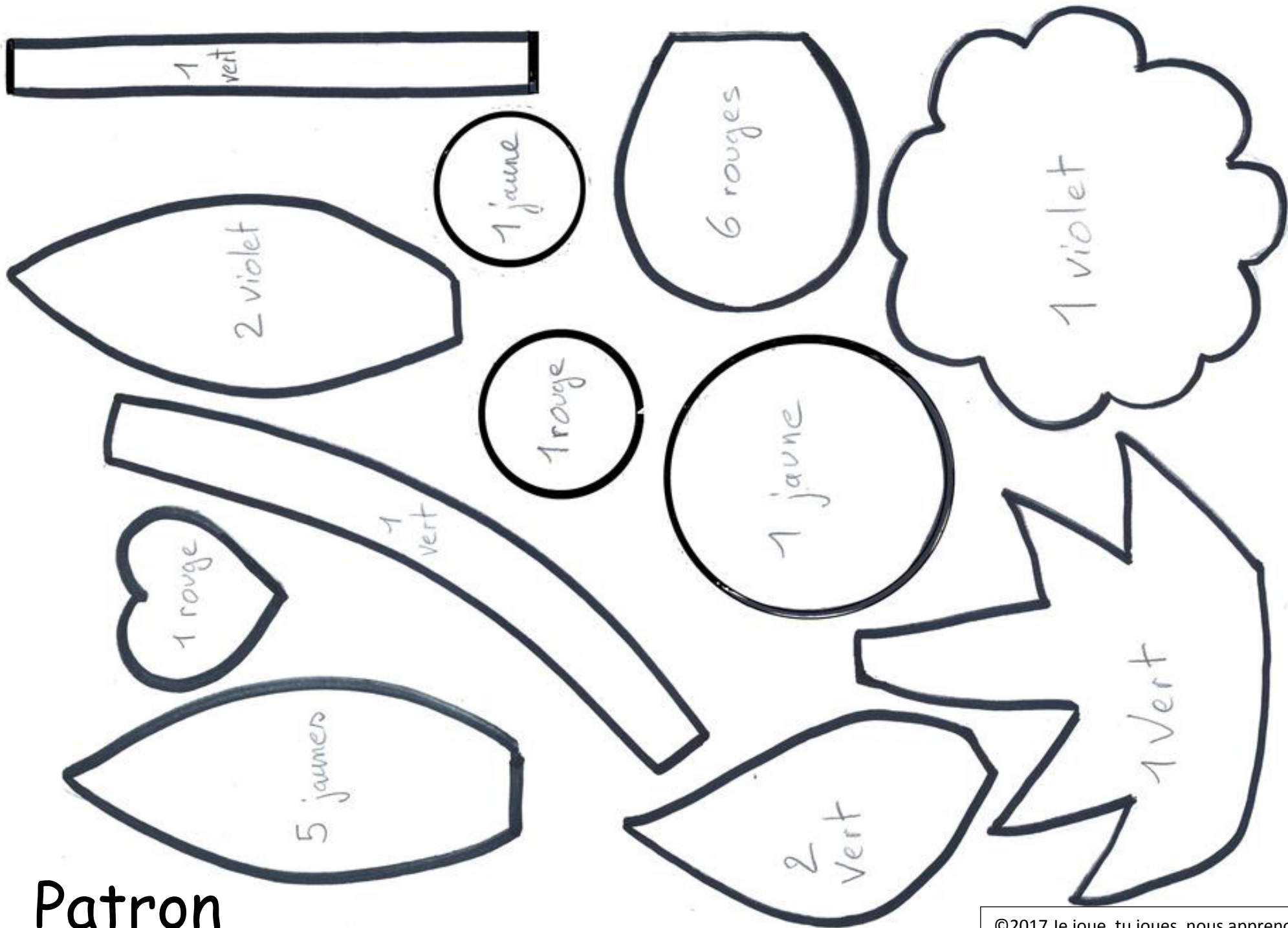


Un bouton de
rose



Un tournesol

©2017 Je joue, tu joues, nous apprenons.



Patron