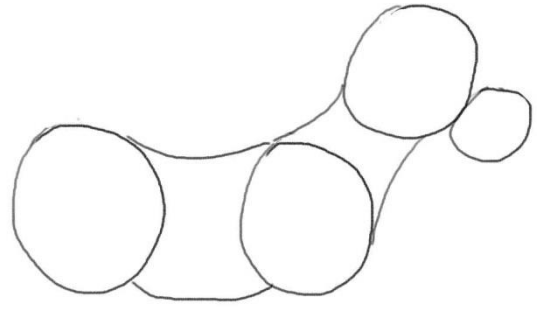




1. Dessine deux cercles pour le corps puis un grand et un petit pour la tête.




2. relie les cercles pour dessiner le dos , le ventre et le cou.




3. dessine des petits cercles pour les genoux puis termine les jambes.




4. ajoute les oreilles et la crinière. N'oublie pas la queue !



5. relie les cercles pour dessiner le dos , le ventre et le cou.



6. donne à ton âne un gentil
sourire et un regard doux.



7. un peu de couleurs et voilà !